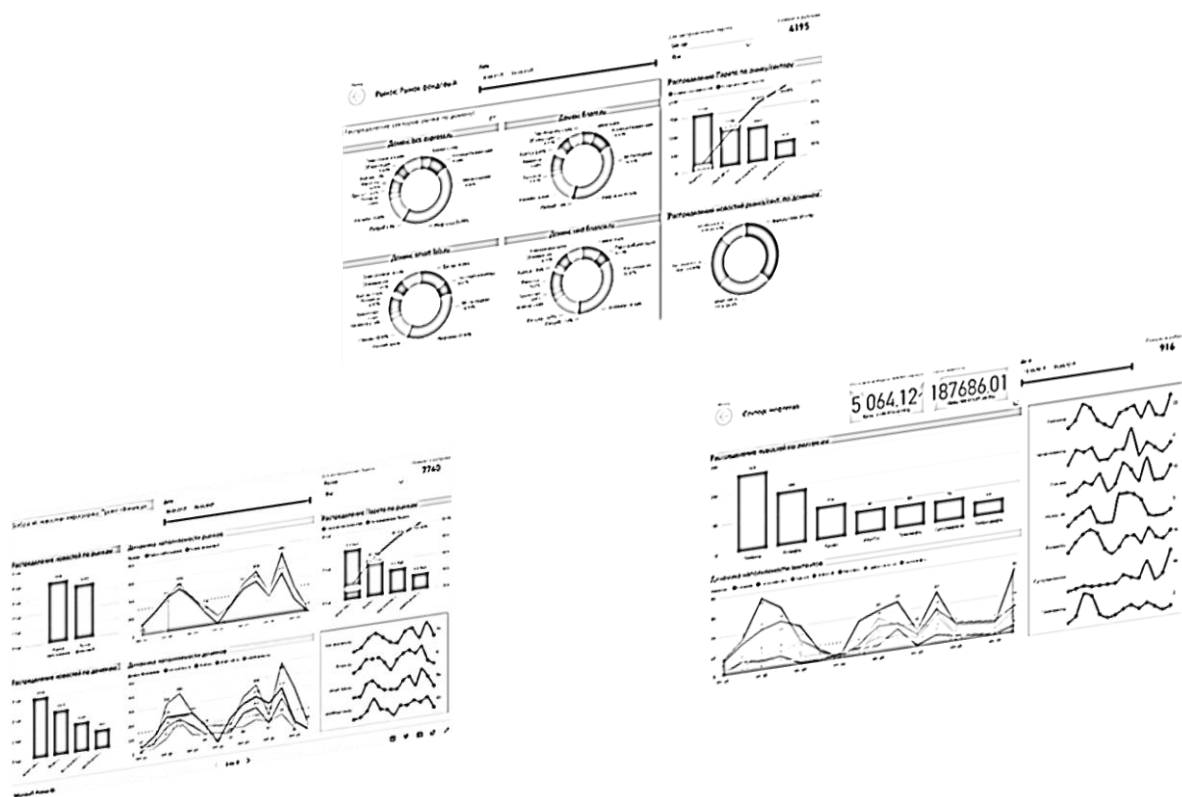


Статистика в программе SiteSputnik,

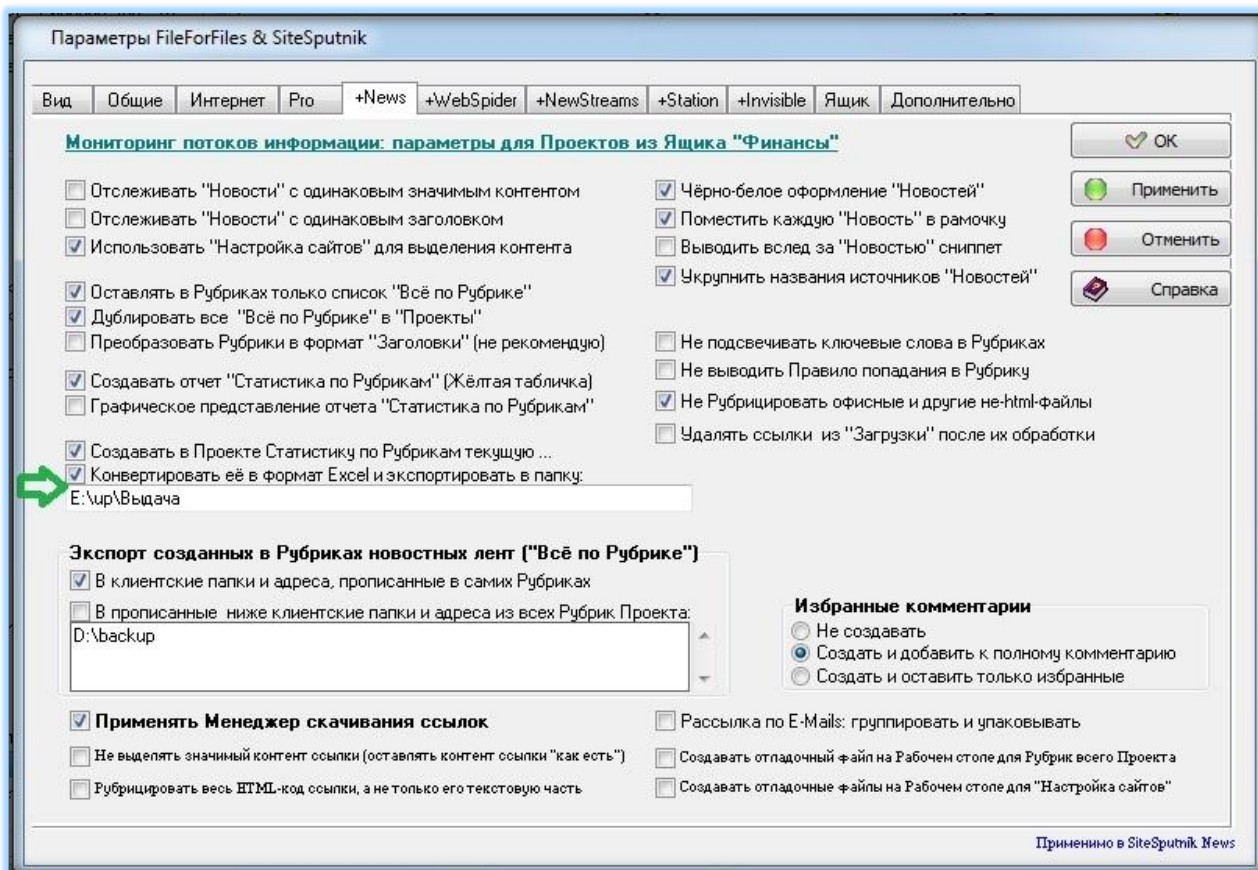
и Проект «Финансы» - поиск, сбор и анализ информации, её графическое представление на основе новых возможностей программы SiteSputnik от Дмитрия Владимиров

Данный инструмент может быть применен в финансовой сфере и в таких областях как развитие бизнеса, маркетинг, PR, науке и технике, безопасности, информационных войнах, конкурентной разведке, в управлении репутацией и любой другой деятельности, сопровождаемой информационными потоками и событиями.



Сбор «Статистики текущей» и её экспорт в Excel

Чтобы прописать сбор текущей статистики в программе [SiteSputnik](#), следует в Настройках на вкладке +News установить галочку и указать папку, в которой она будет собираться (см. зелёную стрелочку на картинке ниже).



Пример файла со статистикой приведен на ссылке [«Статистика текущая»](#).

Этот файл имеет расширение xlsx и содержит 5 листов статистических данных:

- по Рубрикам сокращенная,
- по Рубрикам+Источники+их домены,
- по Рубрикам+Домены ссылки,
- по Источникам - Поиск+Рубрики,
- Рубрики и Источники расширенная.

В настоящей реализации на этих листах размещена, следующая информация:

- номер выполнения проекта, его название и папка, в которой он выполнялся,
- дата, время его выполнения,
- заголовок сообщения (новости или комментария), его дата и время выхода,
- рубрики, в которые оно попало,
- источник, его нашедший,
- элементарное правило, по которому оно попало в Рубрику,
- домен источника, домен сообщения,
- количество попаданий в Рубрики,
- количество найденных ссылок источником,
- количество новых из них,
- количество попавших в Рубрики из новых,
- соответственно, КПД новизны и КПД Рубрикации для источника,
- другие количественные, процентные и собственные значения.

Пример применения новых возможностей в области финансовой сферы описан в следующем разделе «Проект «Финансы».

Проект «Финансы»

Назначение проекта: поиск, сбор и анализ информации, её графическое представление.

В проекте, кроме данных из «Статистики текущей» использовались результаты конвертации в Excel содержания Рубрик (полнотекстовых новостных лент). Эта функция описана [на форуме СПКР](#), а результаты конвертации, в частности, содержат:

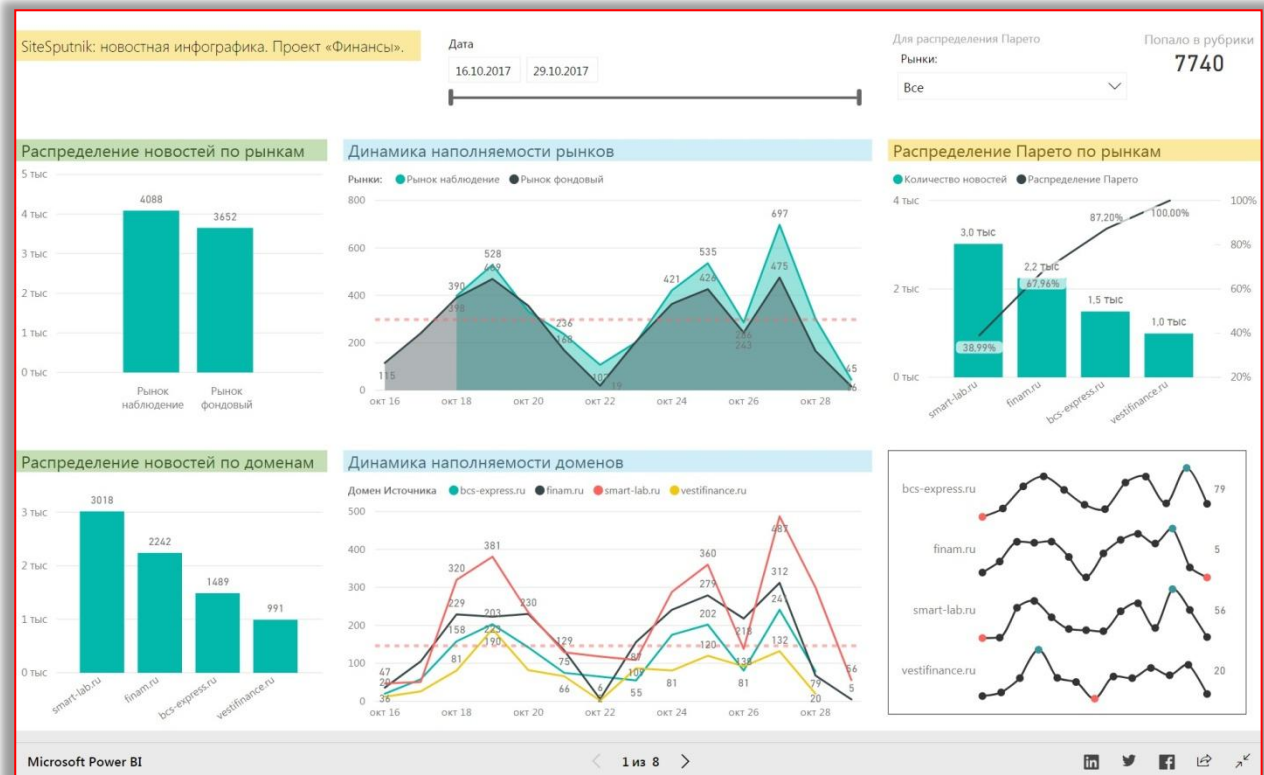
- полный текст сообщений (новостей и комментариев), попавших в Рубрики,
- автора,
- объекты, упомянутые в каждой Рубрике,
- список Рубрик, в которые сообщение попало,
- другую информацию.

Описание Проекта на момент выхода версии программы 9.5.1 от 07.11.2017 г - на ссылках [Проект "Финансы"](#) и [Статистика \(отчет по рынкам\)](#).

Описание, файлы, обновления Проекта, как работать с Инфографикой - на ссылке [Все материалы](#).

Инфографика Проекта (8 страниц) - на ссылке [Проект «Финансы»: Инфографика](#).

Ниже на рисунке представлена начальная страница из Инфографики.



Проект выполнен и описан Дмитрием Владимировым из Владивостока. Выражаю ему благодарность за сам Проект, а также за полезные советы и предложения, сделанные в личной переписке при разработке данного Проекта и некоторых других функций программы СайтСпутник.

Доступно, начиная с [Site Sputnik](#) версии 9.5.1 от 07.11.2017 г.